

Животноводство

Производство основных продуктов животноводства
(в хозяйствах всех категорий; на душу населения в год; килограммов)

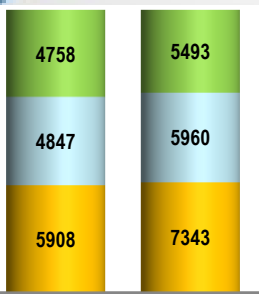
	2016	2017	2018	2019	2020
Скот и птица на убой (в убойном весе)					
Российская Федерация	67	70	72	74	77
Сибирский федеральный округ	57	57	60	59	60
Алтайский край	83	79	82	84	87
Молоко					
Российская Федерация	203	206	208	214	220
Сибирский федеральный округ	250	252	253	258	263
Алтайский край	502	506	504	518	524
Яйца, штук					
Российская Федерация	297	305	306	306	307
Сибирский федеральный округ	329	337	364	362	363
Алтайский край	410	408	417	427	440

Продуктивность скота

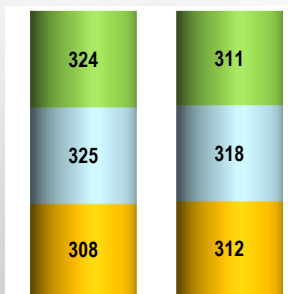
(в сельскохозяйственных организациях)



Надой молока
на 1 корову, кг



Средняя яйценоскость
1 курицы-несушки, штук



Потребление продуктов питания

Потребление основных продуктов питания
(на душу населения в год; килограммов)

	2016	2017	2018	2019	2020
Мясо и мясопродукты (в пересчете на мясо)					
Российская Федерация	74	75	75	76	76
Сибирский федеральный округ	69	71	71	72	73
Алтайский край	62	62	63	64	64
Молоко и молокопродукты (в пересчете на молоко)					
Российская Федерация	231	230	229	234	240
Сибирский федеральный округ	236	239	236	238	240
Алтайский край	255	258	255	256	258
Яйца и яйцопродукты, штук					
Российская Федерация	277	282	284	285	283
Сибирский федеральный округ	274	273	276	278	274
Алтайский край	316	314	316	319	315
Картофель					
Российская Федерация	90	90	89	89	86
Сибирский федеральный округ	94	96	96	93	92
Алтайский край	96	101	99	95	90
Овощи и продовольственные бахчевые культуры					
Российская Федерация	102	104	107	108	107
Сибирский федеральный округ	86	91	91	92	92
Алтайский край	82	82	80	81	80
Хлебные продукты					
Российская Федерация	117	117	116	116	116
Сибирский федеральный округ	123	122	122	122	120
Алтайский край	158	156	154	154	149
Сахар					
Российская Федерация	39	39	39	39	39
Сибирский федеральный округ	34	34	34	34	34
Алтайский край	37	38	38	38	38
Масло растительное					
Российская Федерация	13,7	13,9	14,0	14,0	13,9
Сибирский федеральный округ	11,9	11,9	11,9	11,8	11,8
Алтайский край	13,5	13,8	13,7	13,4	12,8

РОССТАТ

Управление Федеральной службы государственной статистики по Алтайскому краю и Республике Алтай



Основные показатели
сельского хозяйства



Отдел информационно-статистических услуг
Управление Федеральной службы государственной статистики
по Алтайскому краю и Республике Алтай
656049, г. Барнаул, ул. Чернышевского, 57 тел. (3852) 20-05-60

Барнаул
2021

■ - Российская Федерация ■ - Сибирский федеральный округ ■ - Алтайский край

Продукция сельского хозяйства

Продукция сельского хозяйства на душу населения
(в фактических ценах; в хозяйствах всех категорий; рублей)

Годы	Российская Федерация	Сибирский федеральный округ	Алтайский край
2016	34 855,1	28 706,9	60 443,5
2017	34 795,6	27 951,4	53 437,5
2018	36 428,4	32 373,6	56 300,7
2019	39 528,7	34 495,0	62 168,3
2020	44 168,0	39 446,3	70 761,6

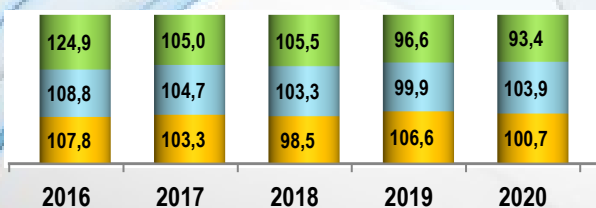
Индексы производства продукции сельского хозяйства

(в сопоставимых ценах; в хозяйствах всех категорий, в процентах)

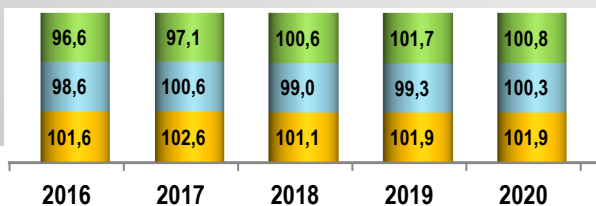
Сельское хозяйство



Растениеводство



Животноводство



■ - Российская Федерация ■ - Сибирский федеральный округ ■ - Алтайский край

Растениеводство

Производство отдельных продуктов растениеводства

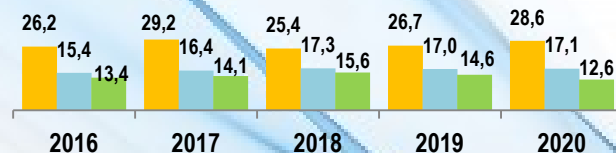
Годы	Алтайский край		
	тысяч центнеров	удельный вес, процентов	
		в Российской Федерации	в Сибирском федеральном округе
Гречиха			
2016	6 252,7	52,7	91,8
2017	6 938,1	45,5	85,1
2018	4 961,0	53,2	86,5
2019	3 925,7	50,0	86,6
2020	4 990,4	55,9	85,4
Сахарная свекла			
2016	11 311,3	2,2	100,0
2017	10 846,1	2,1	100,0
2018	8 881,1	2,1	100,0
2019	13 270,9	2,4	100,0
2020	12 250,4	3,1	100,0

Урожайность отдельных сельскохозяйственных культур

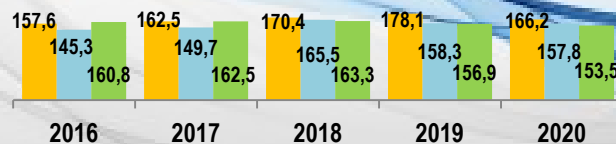
(в хозяйствах всех категорий, центнеров с гектара уборной площади)

Зерновые и зернобобовые культуры

(в весе после доработки)

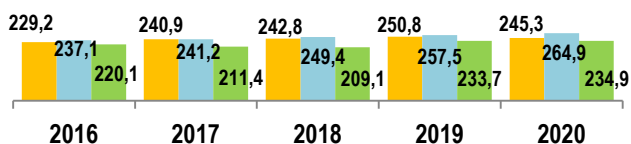


Картофель



Овощи открытого грунта

(включая закрытый грунт по хозяйствам населения)




■ - Российская Федерация ■ - Сибирский федеральный округ ■ - Алтайский край

Материально-техническая база сельского хозяйства

Обеспеченность сельскохозяйственных организаций
сельскохозяйственной техникой, штук
Тракторов на 1000 га пашни

	2016	2020
Российская Федерация	3,3	2,9
Сибирский федеральный округ	2,5	2,2
Алтайский край	2,2	2,1



Зерноуборочных комбайнов на 1000 га зерновых культур

	2016	2020
Российская Федерация	2,4	2,2
Сибирский федеральный округ	2,0	2,0
Алтайский край	1,9	1,8



Поголовье сельскохозяйственных животных

(хозяйства всех категорий; на конец года, тыс. голов)

	2016	2020	2020 в % к 2016
Крупный рогатый скот			
Российская Федерация	18 346,1	18 027,2	98,3
Сибирский федеральный округ	3 020,5	2 907,1	96,2
Алтайский край	732,1	683,6	93,4
Коровы			
Российская Федерация	7 966,0	7 898,3	99,2
Сибирский федеральный округ	1 288,2	1 255,7	97,5
Алтайский край	299,2	285,7	95,5
Свиньи			
Российская Федерация	21 924,6	25 850,1	117,9
Сибирский федеральный округ	2 516,4	2 453,1	97,5
Алтайский край	397,6	395,8	99,5
Овцы и козы			
Российская Федерация	24 716,9	21 659,9	87,6
Сибирский федеральный округ	2 905,9	2 807,9	96,6
Алтайский край	251,2	187,1	74,5
Птица			
Российская Федерация	550 169,4	519 778,5	94,5
Сибирский федеральный округ	52 580,7	49 104,9	93,4
Алтайский край	9 083,4	8 843,6	97,4